



ペイノパル
ご登録方法のご案内



目次

- ①ペイパルとは？
- ②アカウント登録のお願い
- ③ご登録方法



ペイパルとは簡単で安心な決済サービスです

- 無料で登録できます
- カードがなくてもデビットカード・クレジットカード・銀行口座からも支払うことができます
- ペイパルに登録したお支払い情報はペイパルが保護。支払い時にもカード情報や銀行口座情報はお店側に伝わらないので安心です。
- ペイパルで払ってもクレジットカードのポイントはそのまま貯まります。



ペイパルで使える支払方法

クレジットカード



デビットカード

国際ブランドがついたデビットカード(Visaデビットなど)

銀行口座



銀行口座で支払うには、ペイパルのアカウントにログイン後、銀行口座で口座振替設定を行ってください。

一部の新規のお客様や、ペイパルアカウントに制限がかかっている場合は、口座振替設定をしてもお支払いにはご利用いただけません。



アカウントの無料新規登録をする


https://www.paypal.com/jp/webapps/mpp/account-selection?locale.x=ja_JP

こちらをクリックして無料新規登録を進めてください



パーソナルアカウントに新規登録

※もし以前アカウントを作ったことがある方は
ログイン画面よりご入力ください♪
パスワードを忘れた方もメールやSMSで再確認ができます。

[ログイン](#)

無料新規登録


アカウントの種類を選んでください。

- パーソナル（個人）アカウント**
デビット・クレジットカードまたは銀行口座を登録して主に支払い・送金に利用する場合はこちらを選択してください。
- ビジネスアカウント**
ビジネスでのお支払い・送金・決済受け付けなどに利用する場合はこちらを選択してください。

[新規登録に進む](#)



電話番号入力で
SMSにセキュリティコード
が届きます

🇯🇵 ▼  ログイン

PayPalに新規登録

最初に、携帯電話番号を登録してください

携帯電話番号
+81

続行することにより、お客さまがこの携帯電話番号の所有者またはメインユーザーであることを承認するものとします。お客さまの電話番号を確認するために、自動テキストを受信することに同意します。メール・データ料金が適用される場合があります。

次へ


日本語 | [English](#)



こちらのアドレス宛に、
決済が完了したことのお知らせメールがペイパルより届きますのでご確認しやすいメールアドレスをご入力ください。

ペイパルの画面で入力いただく内容と
銀行口座情報に相違がございますと、
口座振替設定ができませんのでご注意ください。

メールアドレスとパスワードはログインの際に必要になります。
忘れないようにしてください。

← 

プロフィールを設定する
正確な情報をご入力ください

メールアドレス

国籍
日本

姓

名

パスワードを作成

パスワードを確認

次へ



「ワンタッチ設定」はしてもしなくても大丈夫です。

?マークを押せばワンタッチ設定の意味が書いてあります

住所の追加

公共料金明細書に記載されたものと同じ住所をご使用ください

生年月日

郵便番号

都道府県

市区町村

番地

建物名・階・部屋番号

ワンタッチ™を設定する ?

PayPalからニュースや特典を受け取る。この設定はいつでも変更できます。

お客さまは、PayPalのユーザー規約およびプライバシーステートメントを読み同意した

市区町村

対応しているアプリやオンラインストアでは、スピーディな支払いができるワンタッチ™が便利です。ワンタッチ™を利用されている限り、オフにするまでログインしたままの状態を維持することができます。お買い物のたびにパスワードを入力する必要はありません。

特典を受け取る。このままです。

[ユーザー規約](#)および[プライバシーステートメント](#)を読み同意したこと、および外国為替及び外国貿易法に基づく北朝鮮やイランへの支払い資金使途規制を含む日本の法令を遵守することを確認するものとします。18歳から20歳の方の場合、PayPalを利用するにあたりご両親から承諾を得ることが必要なため、ご両親に弊社が連絡することに同意するものとします。

同意してアカウントを開設



カード支払いの方



『素早く支払いたい』の
ここをクリック



クレジットカードによる
支払いを登録



銀行口座のご登録をご希望の方は こちらの説明をご一読の上、お手続きください

ペイパルの画面で入力いただく内容と銀行口座情報に相違がございますと、
口座振替設定ができませんのでご注意ください。

<https://www.paypal.com/jp/webapps/mpp/support/set-up-bank>

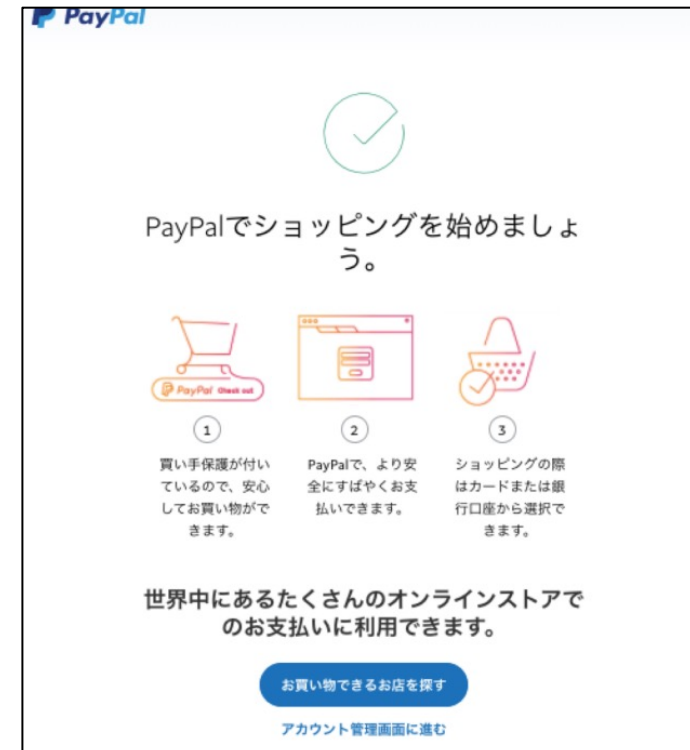
口座振替設定が完了すると、ペイパルの画面に戻ります。口座振替設定をしてから、決済画面に反映されるまで約5分程度かかる場合があります。

また、一部の新規のお客様や、ペイパルアカウントに制限がかかっている場合は、口座振替設定をしてもお支払いにはご利用いただけない場合がございます。



ペイパル登録のお申し込み完了

- 登録完了したら、画面を閉じてOKです。
- アカウント情報(メールアドレス・パスワード)はメモして保管してください。





決済について

- 今後、月謝決済を登録する際に、ペイパルへのログインが必要になります。
- お支払いが完了すると、PayPalからメールが届きますので、決済後はメールをご確認ください。
- お申込みの際にエラーがでたり、支払いが正常に行われたか不明な方はご連絡ください。状況を確認後ご連絡いたします。
- 連絡先：こどもや公式LINE @Ifb5628w